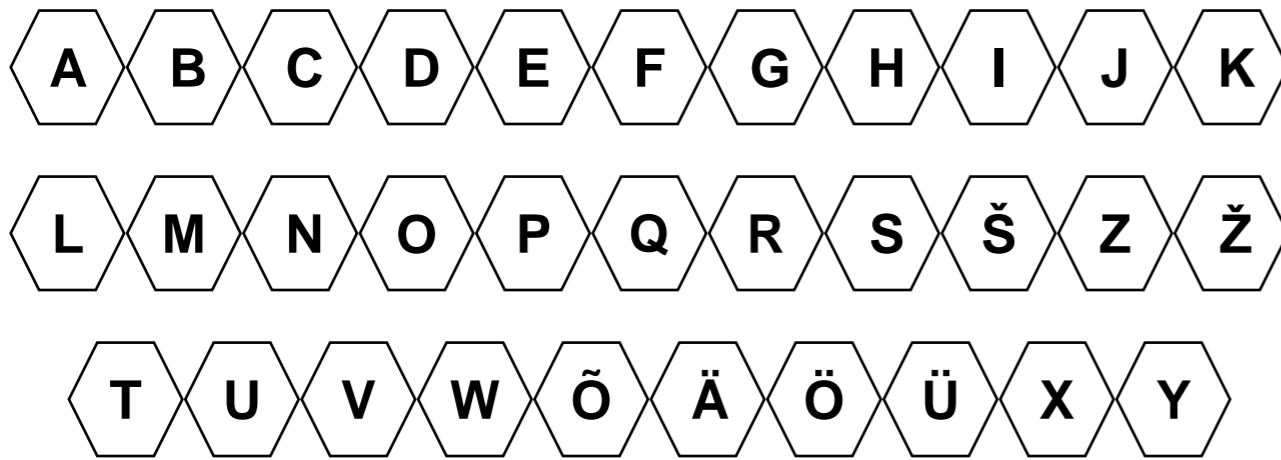


EESTI KEELE TÄHESTIK

JÄTAN MEELDE

Tähestik on tähed kindlas järjekorras.



1. Leia puuduvad tähed, mis asuvad tähestikus kõrvuti.

Viimane kirjuta ise.

___ m n ___

h ___ ___

r ___ ___ z

___ ä ___

___ ___ t

___ ___

2. Kirjuta tähed joonele tähestikulises järjekorras.

f c d e _____ w õ ä v _____

o p r q _____ s z š ž _____

3. Kirjuta nimed joonele tähestikulises järjekorras.

Marko, Eliis _____

Robin, Aaron _____

Inesa, Karolin, Jarno _____

Holger, David, Teele _____

HÄÄLIKUD JA TÄHED

JÄTAN MEELDE

Häälikuid me kuuleme ja hääldame.
Tähti me näeme ja kirjutame.

illustratsioon:
kõrv suu
silma käsi

1. Leia eelmise lehekülje tähestikust kõik täishäälikud ja värvi need punaseks.

2. Kirjuta kõik täishäälikud joonele.

Täishäälikud on _____

Täishäälikuid on tähestikus (mitu?) _____

JÄTAN MEELDE

Täishäälikud on häälikud, mida saab hääldada täie häälega.

3. Leia tähestikust võõrtähed c, f, q, š, z, ž, w, x, y. Värvi need halliks.

JÄTAN MEELDE

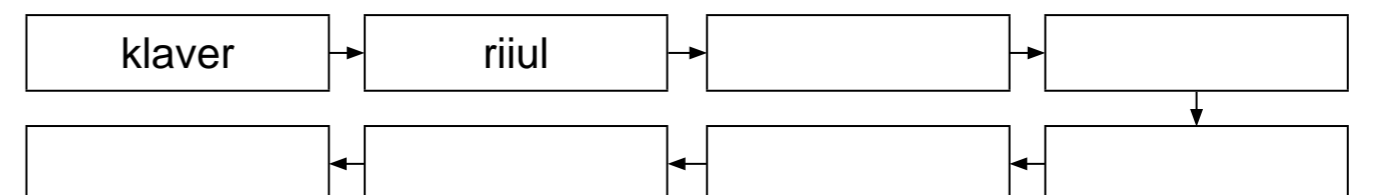
C, f, q, š, z, ž, w (kaksisvee), x, y (igrek ehk üpsilon) on võõrtähed, mida kasutatakse nimedes ja võõrsõnade kirjutamisel.

4. Värvi eelmise lehekülje tähestikust kõik veel värvimata tähed siniseks.






Need tähed on _____

Kirjuta kõik kaashäälikud joonele. _____

5. Jätka sõnaketti.



6. Vaata pilte. Mitu häälikut on sõnas? Mitu tähte on sõnas?

Häälik					
Täht					

7. Mõtle sõnu, milles on ...

... kolm häälikut. isa, _____

... neli tähte. kamm, _____

... neli häälikut. mari, _____

... kuus tähte. hammas, _____

8. Lisa puuduv täht. Mis sõna saad? Kirjuta sõnad joonele.

(k) (t) (s) (n) (m) (p) (r) (v) (h)

___ ool

9. Kasuta eelmise harjutuse sõnu ja täida lüngad.

Mardi _____ lendab suure kaarega kaugemale.

Ema tahab teha suppi, aga _____ on otsas.

Vanaemal on köögis väga vana _____.

Igal aastal 1. septembril algab _____.

Sportautodel on väike _____.

• Moodusta laused nende sõnadega, mis jäid kasutamata.

10. Loe Eesti rahvajuttu. Vasta küsimusele täislausega.

Sääsk ja jänes

Sääsk ütelnud jänesele: „Sa oled küll suur ja vägev mees, aga mind kardad sa nagu tuld.”

Jänesel on väga õhuke karv ja suvel jänes jookseb sääskede eest kas või vette.

illustratsioon
sääsk ja jänes

1. Kes on rahvajutu tegelased? _____

2. Kes keda kardab? Miks? _____

3. Mida tähendab kõnekäänd **kardab nagu tuld**? Märki ristiga.

On väga ettevaatlik. Mets põleb, sellepärast kardab.

Tunneb suurt hirmu.

4. Leia tekstist tabelisse iga pealkirja alla kaks sõna, milles on ...

3 tähte ja 3 häälikut	4 tähte ja 3 häälikut	4 tähte ja 4 häälikut	5 tähte ja 4 häälikut

5. Mitu tähte ja häälikut on sõnas? Täida tabel.

Sõna	Tähed	Häälikud
jänes		
jookseb		
sääskede		

JUTT, LAUSE, SÕNA

JÄTAN MEELDE

Jutt koosneb lausetest.

Lause koosneb sõnadest. Lause algab suure algustähega.

1. Loe jutt. Mitu sõna on lauses?

Saabunud on jälle sügis. Miina ja Peeter lähevad koos kooli.

Neil on seljas koolikott ja kaasas lilled õpetajale. Lapsed on rõõmsad. Nad kohtuvad jälle oma sõpradega. Koos on tore olla.

Selles jutus on _____ lauset. Lause koosneb _____ .

2. Vasta jutu põhjal küsimusele täislausega.

Miks Miia ja Peeter lähevad kooli? _____

Kellele nad lilli viivad? _____

Kellega nad koolis kohtuvad? _____

Miks lapsed on rõõmsad? _____

3. Leia laused ja pane punkt. Kirjuta harjutus vihikusse.

KELL HELISEB LAPSED JOOKSEVAD KLASSI NEID OOTAB
JUBA ÕPETAJA KA TEMA ON RÕÕMUS ALGAB ESIMENE
TUND TÄNA TULEB TUNDI KÜLALINE

Selles jutus on _____ lauset.

LAUSELÕPUMÄRK

JÄTAN MEELDE

Lauselõpumärgid on punkt (.), küsimärk (?) ja hüüumärk (!).

1. Loe laused.

Ema võtab korvi. Jüri mängib kodus. Kuhu sa lähed? Lähen turule.
Palun too turult õunu, ploome ja tomateid! Kas sa arbuusi ka tahad?
See on hea mõte. Palun too!

2. Leia eelmisest harjutusest lauselõpumärgid. Tõmba punkti alla roheline joon, küsimärgi alla sinine joon ja hüüumärgi alla punane joon.

- Miks kasutatakse erinevaid lauselõpumärke?

JÄTAN MEELDE

Lause, mille lõpus on **punkt**, on jutustav lause ehk väitlause.

3. Lõpeta lause. Lisa lauselõpumärk.

Ema jõudis _____ Tal oli suur _____

Korvis olid maitsvad _____ ja punased _____

Ema ja Jüri teevad koos _____

JÄTAN MEELDE

Lause, mille lõpus on **küsimärk**, on küsilause ehk küsimus.

4. Moodusta küsimused. Ära unusta lauselõpumärki!

Lapsed korjavad tammikus tammetõrusid.

1. Kes _____

2. Mida teevad _____

3. Kus _____

4. Mida korjavad _____

1. ISESEISEV TÖÖ

1. Järjesta sõnad lauseks nii, et saaksid vanasõna. Ära unusta lauselõpumärki!

teeb meistriks harjutamine

iga on raske algus

seda Juhan mida ei õpi ei tea Juku

2. Järjesta linna nimed tähestikulises järjekorras.

1. Haapsalu Narva Rakvere
 Pärnu Tartu Viljandi

3. Kirjuta, mitu tähte ja häälikut on sõnas.

Sõna	Tähti	Häälikuid
sügis		
õun		
puu		
seen		
kollane		

4. Eralda lauses sõnad kriipsuga. Mitu sõna on lauses?

Lapsed jooksevad pärast koolikoju. _____ sõna
Päike paistab. _____ sõna

Lapsed lähevad õue. _____ sõna

Nad mängivad majatagapalli. _____ sõna

5. Vaata pilte. Kirjuta puuduvad sõnad ja pane lauselõpumärgid. Ühenda lause pildiga.

1. Kärbse _____ on mürgine

2. Lilled on _____

3. _____ teeb õues kukerpalli

4. Kass sööb _____

5. _____ kasvab mere ääres

lisaks pildid:

lilled vaasis

kärbseseen



Minu hinnang oma tööle

Kõige lihtsam oli teha harjutust _____.

Kõige raskem oli teha harjutust _____.

Iseseisev töö oli minu jaoks (värvi nägu):

😊 liiga lihtne 😐 paras ☹️ väga raske