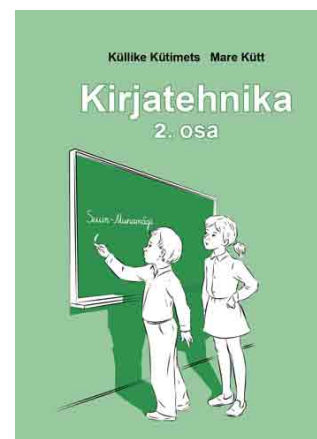
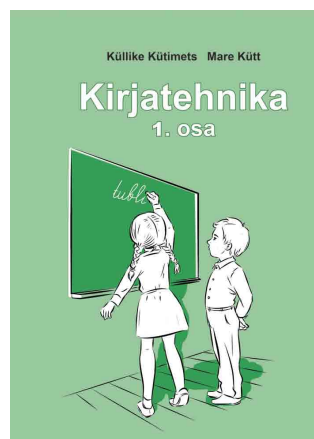




1.–3. klassi eesti keele õppevara

kirjastuselt Kännimees



Õppekomplekti autorid on Siiri Laidla, Tiiu Puik, Küllike Kütimets ja Mare Kütt

Tunnis kasutamiseks on võimalik osta ka **e-aabits**.

Komplekti **õpetajaraamatud** sisaldavad lisaks juhistele ka näidistöökava ja lisamaterjali tundide mitmekesistamiseks. Neid saab tasuta alla laadida kirjastuse kodulehelt, vt:

www.kynnimees.ee – Aabitsa veebivaramu

1. klassi komplekti hind ettetellijatele 33,72 €

Hinnad ja tellimine kirjastuse kodulehelt:

www.kynnimees.ee – Tooted: Algõpetus

Kontakt ja info: Kersti Ehala, tel 523 0720

2. klassile õpikut eraldi ei ole. Töövihikud on koostatud nii, et neid saab kasutada erinevate õpikute ja tekstidega. Töövihikud sisaldavad kõiki õppekavas ettenähtud õigekirjateemasid. Vihikutes on õigekirja põhireeglid, lühijutud, luuletused, enesekontrolliharjutused, iseseisvad tööd, kuulamisülesanded ja harjutavad etteütlust.

Komplekti õpetajaraamatud sisaldavad juhiseid, lisamaterjale ja harjutuste vastuseid. Neid saab tasuta alla laadida kirjastuse kodulehelt:

www.kynnimees.ee – Aabitsa veebivaramu

3. klassi õigekeeleteemasid käsitlevad töövihikud **ilmuvad 2018/2019 õppeaasta alguseks**.

Etteellimine on avatud!


Töövihikud on ülesehituselt sarnased 2. klassi vihikutega ja sisaldavad kõiki õppekavas ettenähtud õigekirjateemasid. Eraldi tekstiõpikut ei ole, vihikud on koostatud nii, et neid saab kasutada erinevate õpikute ja tekstidega. Hinnad ja täpsem info on kirjas kodulehel www.kynnimees.ee – Tooted: Algõpetus

3. kl õpetajaraamatud saab kodulehelt alla laadida alates augustist 2018.


HINNAD JA NÄIDISLEHEKÜLJED PÖÖRDEL

T ON TASSIKENE TEED, TALVE TUISULISED TEED.

TOAS ON TOLMU. TIIA AITAB EMA. ISA VIIB VAIBA ÕJE. TITTA NUTAB TOAS. TA ON ÕNNETU.



TÄNA TULEB TÄHTIS TÕO ETTE VÕTTA. TOAD ON TOLMU TÄIS. TUULI AITAB EMA. ISA TASSIB VAIBA ÕJE. KA AKEN ON MUST. TUULI AITAB PESTA. KUIDAS TEKIB TOLM?



40

L

1. MISSUGUDED TÄHED ON PUUDU? K [] [] LL [] [] S [] [] V [] []

2. VAATA PILTE. MITU HÄÄLIKUT ON SÕNAS? ÜHENDA SÕNA SKEEMIGA.

3. VAATA PILTE. MIS HÄÄLIKUGA LÕPEVAD SÕNAD? KIRJUTA SEE TÄHT, JOONELE. LOE SÕNAD.

N

1. NIMETA, MIS ON PILDIL. MIS HÄÄLIK KOSTAB TEISTEST KAUEM? KIRJUTA SEE TÄHT.

2. ÜHENDA TÄHED SÕNADEKS. LOE SÕNAD JA ÜHENDA PILDIGA.

3. JOONISTA PUUST PAREMALE SEEN JA PUUST VASKALE AUTO.

8



9

MINA TEAN
Heijo Mänt

Eve sõltis oma emaga meile külla. Eve on ainult natsuke noorem kui mina, kuid ütles äga asja kohta: mina tean. Arvab, et lammast hammustab. Najaakas, eks? Eve nägi õue pool kano ja küsis: „Kes see on?“ „Kana,“ ütlesin mina. „Mika ta supi sees ei ole?“ küsis Eve. „Kanaid käivad supi sees. Mina tean.“ „Kui ta supi sees on, kes siis meile muned muneks?“ vähdsin vastu. „Linnuvabrik,“ ütles Eve. „Mina tean.“ Tahtsin talle ütelda: mina tean, et sina ei tea midagi, aga siis tuli mulle meelde, et Eve on minu külaline ja tültseda pole tüs.

TEO KÜLALISED
Eero Pitsud

Kord kutsus tigu endale suure hulga külalisi – jänese, silli, orava, sapelga, muhi ja veel muid loomi. Kõik külalised tulid õigel ajal kohale. „Tere, tere,“ ütles ligi lõrvil. „Tulge äga sisse, pidu tekkab kohe peale.“ Ei külalistele teed näidata, tõmbas tigu ennast viinakatt kokku ja astus ise esimesena majja. Jäi ootama. Ootas ja ootas. Aga järele ei tulnud talle kedagi. „Ah ma tobi!“ tagas tigu viimaks. „Kutsusin näi palju külalisi kokku, et näid mahtun ainult veeli üksipäevi oma majja ära.“

76

77

15. Loe laused. Kirjuta vihikusse need laused, milles räägitakse talvest. Lehed langevad puudele. Päevad on lühikesed. Maasikad valmivad. Järve on jää. Lumi sulab. Lilled õitsevad. Sajab vihma. Päevad on pikad. Õpkesed vulisevad. Lumi katab maad.

16. Leia eelmisest harjutusest sõnad, mis algavad täishäälikuga. Jooni need alla.

17. Loe ja kirjuta lõika sobiv sõna.

lund mängivad teevad veeretavad

Õues sajab pehmet _____ .
Tüdrukud _____ palle.
Nad _____ toreda lumememme.
Poisid _____ lumesõda.

18. Loe luuletus. Leia rütmivad sõnad. Jooni need alla.

Miks ei tule ükskord talli?
Julius Dre

Juis on kurvalt akna all, halb ja nukker tjuu tal. Väljas vihm ja tuul on vali. Miks ei tule ükskord talli?
Juba jõulutaat on känud, vana aasta ära läinud, ikkagi ei tule talli, vihmasedu õues väl.

Tuuled nukralt jonutavad, puud ja põõsad norutavad, ootavad kõik vaiget lund, seada talve pehmet und ...

19. Jaota jutuke lauseteks. Pane lause lõppu punkt.

LINNUKESED ON NÄLJAS AARE JA MARI TOOVAD LINDUDELE TERI ELLE SEOB OKSALE TÜKI RASVA VÄIKE KRISTI TOOB SAIA

○ Kontrolli, kas said neli lauset.

20. Eralda lauses sõnad kirjuga. Mtu sõna lauses on?

Väljas on külm. _____ sõna
Toa sonee. _____ sõna
E m a j u t u s t a b h u v i t a v a t m u i n a s j u t t u . _____ sõna
V e n d j a e d e k u u l a v a d k a . _____ sõna

21. Muuda sõnas esimese täishääliku pikkust. Mis sõna saad? Kirjuta see sõna.

malle _____ kooli _____ vana _____
kiri _____ päikese _____ tuuli _____ elav _____
rivis _____ ema _____ kuurti _____ koer _____
tibu _____ lehvitas _____ kileu _____ ära _____

22. Moodusta rime. Muuda sõna esimest tähte.


puu – küu, _____
vaat – _____
nall – _____

6

7

b


Joonista kättä kirjuri. Kauniste



16

Bb

Leia etteantud muster. Joonista ise samane ülesanne.



16

2.16 €

7. ISEISEIV TÕO

1. Kirjuta lõnka h, kui vaja.

Väike Hami istub _____ õngega järve ääres. Veis ujub _____ aug. Poiss on _____ unine. Väikemeses õrskab _____ omnikul vara _____ omnikul on _____ einamaal paks _____ udu. Järve kaldal kasvavad _____ allika koorega lepad. Leppade _____ all vulliseb _____ allikas. Eemal _____ einamaal sõõb rohtu _____ all _____ õbone.

2. Jaota eelmise harjutuses rasvaseid kirjutatud sõnad tabelisse.

Kes?	Mis?	Missugune?	Mida teeb?

3. Tõmba valesti kirjutatud sõna maha ja kirjuta rea lõppu õigesti.

hiv, lammbad, metskits, hunt
pael, nõel, kõi, lauvad, väike
rõõmus, täpiline, lõbus, puuhas
tennis, pallid, rula, vile
lõng, vardad, korv, müts
maja, oja, Maia, hariutus, jõgi

4. Kirjuta lõnka sobiv sõna nii, et see vastaks küsimusele millega?.

silmad mina kõrvad keel käsi _____ vaatame vahused merelained _____ kuulme meremüinat _____ tunneme merelõhna. _____ katsume, et mervesi on väga külm. Kui oled maitstud _____ merrevett, siis tead, et see on soolane.

5. Kirjuta sõna lausesse nii, et see vastaks küsimusele millesse?, kuhu?

Madli on haige ja ta poeb _____ .
Argik jänese silkas _____ .
Marion sõidab suvel _____ .
Tüdruk pakib asjad _____ .
Vanaema panab kirje _____ .
Väike lehelind lendas _____ .
Kaari pall kukkus _____ .

voodi _____
kuusk _____
laager _____
kohver _____
õmbrik _____
pessa _____
õje _____
sisenese palju rahvast. _____ maja _____

Minu hinnang oma tööle
Kõige lihtsam oli teha harjutust _____ .
Kõige raskem oli teha harjutust _____ .
Iseiseiv töö oli minu jaoks (väni) nõgu:
○ liiga lihtne ○ paras ○ väga raske

28

29

KORDAMINE

1. Loe juttu.

Lõvi ja hiir
Levi Tolstõi

Lõvi magas. Korraga jooksis hiir üle tema keha. Lõvi ärkas ja püüdis hõre kinni. Hiir hakkas paltuma, et lõvi ta lahti laseks. Ta ütles: „Kui sa minu lahti lased, tasun sulle heaga.“ Lõvi hakkas selle peale naerma, et mis head võiks hiir tallo teha, kuid laskis loomakese siiski vabaks. Mõne aja pärast püüdis jahimehed lõvi kinni ja sidusid ta kõllega puu külge. Hiir kuulis lõvi mõrgamist, jooksis tema juurde, naris kõie kätti ja ütles: „Kas mäletad, kui sa naersid ega uskunud, et mina võiksin sulle millegagi kasulik olla? Nüüd sa näed, et ka hiired võivad vahel head teha.“

2. Täida tabel.

Kes?	Mida teeb?, mida teevad?
magab, naerab	
hiir	
lõvi	
püüavad, seovad	
aitab	

3. Leia lausesse sobiv sõna.

(Kes?) _____ püüdis hõre kinni, sest see segas tema und. Hiir rääkis (kelega?) _____ ja palus ennast vabaks lasta. Ta lubas tasuta (millega?) _____ .
(Kes?) _____ ei uskunud hiirt, ega lasi ta siiski vabaks. Jahimehed sidusid lõvi (millega?) _____ puu külge. Lõvi mõrgamist kuulis (kes?) _____ ja tuli tallo appi. Ta naris kõie kätti ja lõvi pääses (kuhu?) _____ .

4. Leia juttust „Lõvi ja hiir“:

- teistest lõigatud sõnad, milles on täishäälikühend. Tõmba neile sõnadele punane joon alla. Kas said viis sõna?
- esimesest lõigatud sõnad, milles on kaashäälikühend. Tõmba neile sõnadele sinine joon alla. Kas said kuus sõna?

5. Kuidas hiir jõuab lõvi? Ta liigub mööda sõnu, mis vastavad küsimusele Kelega?. Värvii see teekond.

rehaga	lõksuga	rõõmuga	palliga
jänsegaga	varesoga	veoga	mütsiga
naeruga	hundiga	mütiga	kefiga
kaega	lauuga	karuga	siliga

26

27